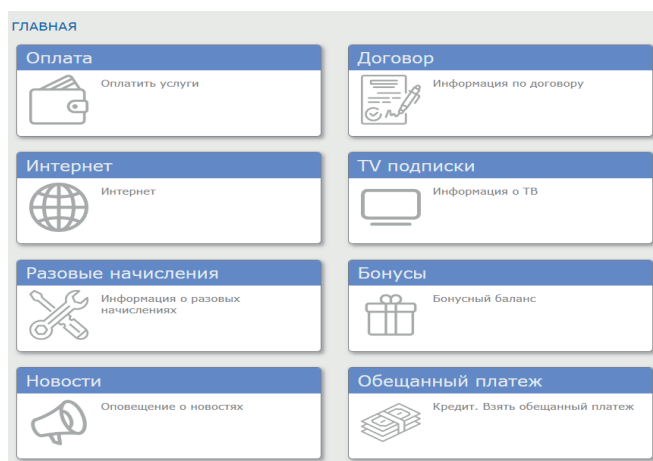



1) В ЛК <https://lk.rocketcom.ru/> ВХОДИМ ПО номеру договора, либо по Логину в Интернет

Авторизация		Авторизация	
Номер договора	Логин в интернет	Номер договора	Логин в интернет
По логину в интернет		По номеру договора	
Введите логин и пароль от авторизации в интернет		Введите номер договора и пароль.	
Логин интернет:		Номер договора:	
<input type="text"/>		<input type="text"/>	
Пароль:		Пароль:	
<input type="password"/>		<input type="password"/>	
	<input type="button" value="ВХОД"/>	Забыли пароль?	<input type="button" value="ВХОД"/>

2) На главной странице открываем **Оплатить услуги**



3) Указываем сумму, на которую хотим пополнить баланс. Нажимаем на иконку платежной системы МИР и Вас переадресует на эквайринговую систему Сбербанка




Скриншот экрана «Оплата». Поле «Платежный сервис» с суммой (от 1,00 до 100 000,00) и кнопкой «МИР».

4) Вводим данные карты вашего банка и завершаем операцию по кнопке - Оплатить

1 000 ₽ ▾

ⓘ Для стабильной работы скоро потребуются сертификаты Минцифры

Способы оплаты

Оплатить  Pay

или

Введите данные карты

Номер карты
|

Месяц/Год

CVC/CVV-код

Оплатить

Нажимая кнопку «Оплатить», я соглашаюсь с [условиями](#) ПАО СберБанк